

1. IDENTIFICAÇÃO DO MUNICÍPIO

1.1 Dados do Prefeito

Jonatas Felisberto da silva
Data da posse: 01/01/2017

1.2 Secretário(a) de Saúde em Exercício

Valdemir Domingos Scarpari
03/01/2017 a 03/04/2020
Valdecir Valicki
Data da Posse: 06/04/2020

1.3 Informações do Fundo Municipal de Saúde

Instrumento legal de criação do FMS: Lei 038/2009 de 26/10/2009
CNPJ do Fundo: 95.587.473/0001-43
O gestor do fundo é o Secretário Municipal de Saúde: Valdecir Valicki

1.4 Informações do Conselho de Saúde

Instrumento legal de criação do CMS: Lei 028/2007 de 06/06/2007
Presidente do Conselho Municipal de Saúde: José Antonio Brugnara
Data da última eleição do Conselho: 29/05/2018
Telefone: 4236351030
e-mail: cms2@semusa.pr.gov.br

1.5 Conferência de Saúde

Data da última conferência municipal de saúde: 12/04/2019

1.6 Plano de Saúde

Vigência do Plano Municipal de Saúde referente ao ano do relatório de gestão: 2018 a 2021,
Aprovado no Conselho em 08/12/2017, Resolução CMS 009/2017
Programação Anual de Saúde para 2020
Aprovada no Conselho em 16/12/2019, Resolução CMS 005/2019

1.7 Plano de Carreira, Cargos e Salários

O Município possui Plano de Carreira, Cargos e Salários que foi revisado e atualizado em 2016.

1.8 Informações sobre Regionalização

O município pertence a 5ª Regional de Saúde sediada em Guarapuava, participa de um Consórcio Intermunicipal de Saúde que abrange mais 5 municípios da região: Nova Laranjeiras, Marquinho, Virmond, Porto Barreiro e Rio Bonito do Iguaçu.
O município não está organizado em regiões intra-municipal.

2. Introdução - Considerações Iniciais

A Secretaria Municipal de Saúde de Laranjeiras do Sul apresenta o **Relatório de gestão do 2º quadrimestre de 2020** como instrumento de avaliação do cumprimento das metas estabelecidas na programação anual de saúde e programação físico financeira.

DEMONSTRATIVO DE GASTOS COM A SAÚDE

MUNICÍPIO: MUNICÍPIO DE LARANJEIRAS DO SUL
ENTIDADE: SECRETARIA DE SAÚDE/FUNDO MUNICIPAL DE SAÚDEMÊS DE MAIO 2020
DESPESA PAGA NO MÊS

Código da Receita	Descrição	Valores da Receita	Código da Despesa	Descrição da Despesa	Valores da Despesa Paga
	RECEITAS TRANSFERIDAS			ATIVIDADES DEPTO DE SAÚDE	
1128.01.1.1.00.00.00	TX FISCALIZAÇÃO VIGILANCIA SANITÁRIA	1.491,66	3190.11.00.00	Vencimentos e Vantagens Fixas	922.760,90
1321.00.1.1.00.00.00	REMUNERAÇÃO DE DEPOSITOS BANCÁRIOS	257,11	3190.13.10.00	Contribuições INSS / SALARIO FAMILIA	142,65
1718.03.1.1.03.00.00	AGENTE COMUNITÁRIO DE SAÚDE	100.800,00	3372.00.00.00	Execução Consorcios Públicas-Assiscop geral	213.534,44
1718.03.1.1.04.00.00	APOIO MANUT POLOS ACADEMIA DE SAÚDE	3.000,00	3372.00.00.00	Execução Consorcios Públicas-Assiscop Plantao	58.175,90
1718.03.1.1.05.00.00	PROGRAMA INFORMATIZAÇÃO DAS UBS	18.700,00	3372.00.00.00	Execução Consorcios Públicas-Assiscop UTI	26.701,45
1718.03.1.1.06.00.00	ATEN BASICA INCENTIVO APS PER CAPITA	15.902,86	3390.14.01.00	Diarias Servidores Efetivos	4.500,00
1718.03.1.1.07.00.00	ATEN BASICA INCENTIVO APS DESEMPENHO	71.884,65	3390.14.03.00	Diarias Agentes Políticos e Commissionados	570,00
1718.03.1.1.08.00.00	ATEN BASICA INCENTIVO AÇÕES ESTRATEGICAS	16.725,00	3390.30.01.00	Combustíveis e Lubrificantes Automotivos	16.411,66
1718.03.1.1.09.00.00	ATEN BASICA INCENTIVO APS CAP PONDERADA	201.735,49	3390.30.04.00	GÁS E OUTROS MAT ENGARRAFADOS	524,00
1718.03.1.1.11.00.00	EMENDAS PARLAMENTARES	292.308,00	3390.30.11.00	MATERIAL QUIMICO - HIPOCLORITO	7.000,00
1718.03.2.1.01.00.00	MED ALTA COMP ATENÇÃO BASICA POPL MAC	28.305,00	3390.30.07.00	OUTRAS DESPESAS COM GENEROS ALIMENT	10.610,17
1718.03.3.1.02.00.00	ASSIST FIN COMPLEMENT PI AGENTES SAÚDE	16.800,00	3390.30.20.00	Material de Cama mesa e Banho (HC)	19.558,00
1718.03.3.1.03.00.00	INCENTIVO FIN PI VIGILANCIA EM SAÚDE	5.396,50	3390.30.16.00	Material de Expediente E PROCESSAMENTO DE	8.918,65
1718.03.3.1.04.00.00	INCENTIVO FIN AÇÕES CONTRA DAS	2.500,00	3390.30.19.00	Material de Acondicionamento e Embalagens	304,00
1728.03.1.1.01.00.00	FUNDO A FUNDO ATENÇÃO BÁSICA	62.370,00	3390.30.22.00	Material de Limpeza e Prod Higienização	11.753,95
1728.03.1.1.02.00.00	FUNDO A FUNDO ATENÇÃO INTEGRAL	11.400,00	3390.30.24.00	Material para Manutenção Bens Imóveis	18.265,31
1728.03.1.1.05.00.00	FUNDO A FUNDO FAE	2.682,53	3390.30.28.00	Material de Proteção e Segurança	1.048,53
1728.03.1.1.08.00.00	FUNDO A FUNDO SAUDE BUCAL	3.510,00	3390.30.35.00	Material Laboratorial	10.390,25
1728.03.1.1.09.00.00	PREST PEC P JUDICIARIO ALOC FES	64.146,00	3390.30.36.00	Material Hospitalar	11.912,62
2428.03.1.1.00.00.00	TRANSF SESA 596/2020 AQUIS AMBULANCIA	170.000,00	3390.30.39.00	Materiais para Manutenção de Veiculos	16.957,88
1922.99.1.1.99.03.00	RESTITUIÇÃO HOSPITAL SÃO LUCAS	11.846,45	3390.30.44.00	Material de Sinalização Visual e Afins	8.985,00
TOTAL		1.101.781,28	3390.30.07.00	Materiais para Distribuição Gratuita LEITES, DIETAS E	6.490,60
			3390.32.01.00	Materiais para Distribuição Gratuita-medicamentos	2.373,00
			3390.33.01.00	Passagens e Locomoção	982,18
			3390.36.07.00	Estagiarios	9.528,89
			3390.36.15.00	Locação de Imóveis	1.500,00
			3390.36.23.00	Fornecimento de Alimentação	5.628,94
			3390.36.96.00	OUTROS SERV TERCEIROS PGTO ANTECIPADO	6.000,00
TOTAL	REPASSE DO MUNICIPIO 15%	718.237,88	3390.39.01.00	ASSINATURA PERIODICOS E ANUIDADES	160,00
			3390.39.05.00	SERVIÇOS TECNICOS PROFISSIONAIS	1.451,16
			3390.39.12.00	Locação de Maquinas e Equipamentos - impressora	4.757,72
			3390.39.12.00	Locação de Maquinas e Equipamentos - cpap	3.500,00
			3390.39.12.00	Locação de Maquinas e Equipamentos-tendas	3.100,00
			3390.39.16.00	Manutenção e Conserv Bens Imóveis	3.578,00
			3390.39.19.00	Manutenção e Conservação de Veiculos	6.361,79
			3390.39.41.00	Fornecimento de Alimentação-marmitas	1.923,36
			3390.39.43.00	SERVIÇO DE ENERGIA ELETRICA	8.951,98
			3390.39.44.00	Serviço de agua e esgoto	1.356,36
			3390.39.50.00	Serviços terceirizados - profissionais - medicos e out	76.136,31
			3390.39.50.00	Serviço outros exames terceirizados (ecografia e raio	14.533,84
			3390.39.50.00	Serviço exames laboratoriais terceirizados	1.536,04
			3390.39.50.00	Manutenção equipamentos	3.074,00
			3390.39.58.00	Serviço de Telecomunicações-internet	1.571,04
			3390.39.58.00	Serviço de Telecomunicações-telefone	4.659,21
			3390.39.51.00	Serviços de Analises e Pesquisas-controle de qualid	862,64
			3390.39.63.00	impressos em geral	29,60
			3390.39.72.00	Vale Transporte (2p)	7.023,60
			3390.39.78.00	Limpeza e Conservação da Saude Pública	3.990,03
			3390.39.81.00	Serviços Bancários	1.020,15
			3390.39.82.00	Prest Serviços Residuos Sólidos	4.000,00
			3390.39.88.00	Serviços de Publicidade e Propaqanda	4.589,62
			3390.40.08.00	Manutenção de Software	5.585,96
			3390.40.11.00	Locação de Softwares	8.511,06
			3390.93.01.00	Restituições de Com e Lub Automotivos	1.331,35
			4490.51.07.00	Posto de Saude (Obras)	12.348,71
			4490.52.12.00	Aparelhos e Utensilios Domésticos	743,99
			9999.99.99.00	ESTORNOS DE PAGAMENTOS NO MÊS(-)	-6.000,00
Total da Receita Orçamentária		1.819.999,13	Total despesa orçamentária paga		1.582.216,49
Disponível do Mês Anterior		1.366.004,03	Disponível para o Mês Seguinte		1.603.042,68
959-4	FMS LARANJEIRAS SUL VIG	3.719,32	959-4	FMS LARANJEIRAS SUL VIG	2.746,17
983-7	FMS LARANJEIRAS SUL ASSIST FARMAC	107.813,54	983-7	FMS LARANJEIRAS SUL ASSIST FARMAC	160.222,38
983-7	FMS LARANJEIRAS SUL ASSIST FARMAC 1023	0,00	983-7	FMS LARANJEIRAS SUL ASSIST FARMAC - 1023	64.146,00
996-9	FMS LARANJEIRAS SUL INVEST - 418	40.887,23	996-9	FMS LARANJEIRAS SUL INVEST - 418	40.887,23
996-9	FMS LARANJEIRAS SUL INVEST - 517	424.506,18	996-9	FMS LARANJEIRAS SUL INVEST - 517	594.548,58
22.352-2	B BRASIL S/A CONTA MOVIMENTO	9.752,83	22.352-2	B BRASIL S/A CONTA MOVIMENTO	81.350,39
34.805-8	B BRASIL S/A FAEC ESTADUAL 496	23.313,10	34.805-8	B BRASIL S/A FAEC ESTADUAL 496	554,48
40.414-4	B BRASIL S/A UNID SAUDE JD IGUAÇU	10.515,74	40.414-4	B BRASIL S/A UNID SAUDE JD IGUAÇU	10.520,97
45.570-9	B BRASIL S/A RESOLU SESA 671/13 BARÃO	21.540,69	45.570-9	B BRASIL S/A RESOLU SESA 671/13 BARÃO	21.551,40
48.793-7	B BRASIL S/A FNS CONVENENTE F 400	1.735,81	48.793-7	B BRASIL S/A FNS CONVENENTE F 400	1.735,81
48.793-7	B BRASIL S/A FNS CONVENENTE - 518	5,42	48.793-7	B BRASIL S/A FNS CONVENETE - 518	6,28
48.794-5	B BRASIL S/A FNS CONVENENTE F 401	3.376,78	48.794-5	B BRASIL S/A FNS CONVENENTE F 401	3.376,78
48.794-5	B BRASIL S/A FNS CONVENENTE - 518	10,56	48.794-5	B BRASIL S/A FNS CONVENETE - 518	12,23
50.772-5	B BRASIL REF CLINICA DA MULHER E DA CRIANÇA	29.212,57	50.772-5	B BRASIL REF CLINICA DA MULHER E DA CRIANÇA	29.227,10
624.037-9	CAIXA FNSBLGES	1.062,05	624.037-9	CAIXA FNSBLGES	1.062,13
624.048-4	CAIXA PROG REQUALIF UBS - 500	12.300,71	624.048-4	CAIXA PROG REQUALIF UBS - 500	12.300,71
624.048-4	CAIXA PROG REQUALIF UBS - 518	8,05	624.048-4	CAIXA PROG REQUALIF UBS - 518	9,13
624.060-3	CAIXA FNSCONVENENTE	3.819,83	624.060-3	CAIXA FNSCONVENENTE	3.820,17
624.061-1	CAIXA FNSCONVENENTE - 518	4,69	624.061-1	CAIXA FNS CONVENENTE F 518	5,32
624.061-1	CAIXA FNSCONVENENTE - 416	7.170,88	624.061-1	CAIXA FNSCONVENENTE - 416	7.170,88
624.062-0	CAIXA FNS CONVENENTE F 416	1.134,67	624.062-0	CAIXA FNS CONVENENTE F 416	1.134,67
624.062-0	CAIXA FNS CONVENENTE F 518	0,74	624.062-0	CAIXA FNS CONVENENTE F 518	0,83
624.079-4	CAIXA SUS INVESTIMENTOS - 518	146.608,40	624.079-4	CAIXA SUS INVESTIMENTOS - 518	146.620,96
624.074-3	FMS CUSTEIO SUS - recurso 494	257.907,83	624.074-3	FMS CUSTEIO SUS - RECURSO 494	33.838,69
624.074-3	FMS CUSTEIO SUS - RECURSO 1017	0,00	624.074-3	FMS CUSTEIO SUS - RECURSO 1017	292.308,00
624.074-3	FMS CUSTEIO SUS - RECURSO 1019	231.291,41	624.074-3	FMS CUSTEIO SUS - RECURSO 1019	92.281,84
624.074-3	FMS CUSTEIO SUS - RECURSO 1020	28.305,00	624.074-3	FMS CUSTEIO SUS - RECURSO 1020	1.603,55
TOTAL GERAL		3.188.003,16	TOTAL GERAL		3.188.003,16

DEMONSTRATIVO DE GASTOS COM A SAÚDE

MUNICÍPIO: MUNICÍPIO DE LARANJEIRAS DO SUL
ENTIDADE: SECRETARIA DE SAÚDE/FUNDO MUNICIPAL DE SAÚDEMÊS DE JUNHO 2020
DESPESA PAGA NO MÊS

Código da Receita	Descrição	Valores da Receita	Código da Despesa	Descrição da Despesa	Valores da Despesa Paga
	RECEITAS TRANSFERIDAS			ATIVIDADES DEPTO DE SAÚDE	
1128.01.1.1.00.00.00	TX FISCALIZAÇÃO VIGILANCIA SANITÁRIA	9.007,66	3190.11.00.00	Vencimentos e Vantagens	935.440,23
1321.00.1.1.00.00.00	REMUNERAÇÃO DE DEPOSITOS BANCÁRIOS	383,97	3191.13.03.00	Contribuições - RPPS	207.794,72
1718.03.1.1.03.00.00	AGENTE COMUNITÁRIO DE SAÚDE	98.000,00	3372.00.00.00	Execução Consorcios Públicas	71.601,89
1718.03.1.1.04.00.00	APOIO MANUT POLOS ACADEMIA DE SAÚDE	3.000,00	3372.00.00.00	Execução Consorcios Públicas-plantao	58.175,90
1718.03.1.1.05.00.00	PROGRAMA INFORMATIZAÇÃO DAS UBS	18.700,00	3372.00.00.00	Execução Consorcios Públicas - uti	26.701,45
1718.03.1.1.06.00.00	ATEN BASICA INCENTIVO APS PER CAPITA	15.902,86	3390.14.01.00	Diarias Servidores Efetivos	2.880,00
1718.03.1.1.07.00.00	ATEN BASICA INCENTIVO APS DESEMPENHO	71.884,65	3390.14.03.00	Diarias Agentes Políticos e Comissionados	1.140,00
1718.03.1.1.08.00.00	ATEN BASICA INCENTIVO AÇÕES ESTRATEGICAS	29.650,00	3390.30.01.00	Combustíveis e Lubrificantes Automotivos	32.078,58
1718.03.1.1.09.00.00	ATEN BASICA INCENTIVO APS CAP PONDERADA	201.735,49	3390.30.04.00	GÁS E OUTROS MAT ENGARRAFADOS-oxigenio	1.380,00
1718.03.1.1.11.00.00	INCREMENTO TEMP AO CUSTEIO SERV SAUDE	140.000,00	3390.30.11.00	MATERIAL QUIMICA - hipoclorito	3.000,00
1718.03.2.1.01.00.00	MED ALTA COMP ATENÇÃO BASICA POPL MAC	28.305,00	3390.30.07.00	OUTRAS DESPESAS COM GENEROS ALIMENT	6.319,99
1718.03.3.1.02.00.00	ASSIST FIN COMPLEMENT P/ AGENTES SAÚDE	16.800,00	3390.30.16.00	Material de Expediente	7.865,00
1718.03.3.1.03.00.00	INCENTIVO FIN P/ VIGILANCIA EM SAÚDE	5.396,50	3390.30.17.00	Material de Processamento de Dados	1.438,00
1718.03.3.1.04.00.00	INCENTIVO FIN AÇÕES CONTRA DAS	2.500,00	3390.30.26.00	MATERIAL ELETRICO ELETRONICO	1.020,97
1718.03.5.1.01.00.00	GESTÃO SUS IMPL SEG ALIMENTAR NUTRICION	12.000,00	3390.30.21.00	MATERIAL DE COPA E COZINHA	2.304,00
1728.03.1.1.02.00.00	FUNDO A FUNDO ATENÇÃO INTEGRAL	3.800,00	3390.30.22.00	Material de Limpeza e Prod Higienização	8.549,70
1728.03.1.1.05.00.00	FUNDO A FUNDO FAE	24.321,73	3390.30.24.00	Material para Manutenção Bens Imóveis	5.347,63
1922.99.11.99.03.00	RESTITUIÇÃO HOSPITAL SÃO LUCAS	11.846,46	3390.30.28.00	Material de Proteção e Segurança	1.051,22
2428.03.1.1.00.00.00	TRANSF SESA R 596/2020 AQUIS AMBULANCIA	170.000,00	3390.30.36.00	Material Hospitalar	17.291,11
2428.03.1.1.00.00.00	TRANSF SESA R 596/2020 AQUIS VAN	170.000,00	3390.30.39.00	Materias para Manutenção de Veiculos	7.345,69
2428.03.1.1.00.00.00	TRANSF SESA R 644/2020 AQUIS AMBULANCIA	170.000,00	3390.32.01.00	Materias para Distribuição Gratuita - med licitação	27.595,78
TOTAL		1.203.234,31		Materias para Distribuição Gratuita - med consorcio	84.650,43
			3390.36.07.00	Estagiarios	9.528,89
			3390.36.15.00	Locação de Imóveis - Caps	1.500,00
			3390.36.23.00	Fornecimento de Alimentação - viagens servidores	5.503,22
			3390.36.96.00	OUTROS SERV TERCEIROS PGTO ANTECIPADO	3.000,00
			3390.39.12.00	Locação de Maquinas e Equipamentos-imp e tendas	16.216,67
	REPASSE DO MUNICÍPIO 15%	996.127,09	3390.39.17.00	Manutenção de Máquinas e Equipamentos	3.105,97
TOTAL		996.127,09	3390.39.19.00	Manutenção e Conservação de Veículos	10.963,69
			3390.39.22.00	Exposições Congressos e Conferencias-som	5.000,00
			3390.39.41.00	Fornecimento de Alimentação-marmitas e lanches	8.612,45
			3390.39.43.00	SERVIÇO DE ENERGIA ELETRICA	14.971,91
			3390.39.51.00	SERVIÇO DE PESQUISAS CIENTIFICAS	431,32
			3390.39.50.00	Exames laboratoriais terceirizados	1.451,50
			3390.39.50.00	Outros exames terceirizados (US E RX)	15.010,00
			3390.39.50.00	Serviços terceirizados - profissionais - medicos e	80.697,19
			3390.39.58.00	Serviço de Telecomunicações - internet 3	4.713,12
			3390.39.58.00	Serviço de Telecomunicações-telefone	3.206,86
			3390.39.59.00	SERVIÇOS DE AUDIO VIDEO E FOTO - som rua	1.800,00
			3390.39.63.00	IMPRESOS EM GERAL	1.905,50
			3390.39.72.00	Vale Transporte	2.412,00
			3390.39.77.00	Vigilância da Saude Pública	2.170,00
			3390.39.78.00	Limpeza e Conservação da Saude Pública-grama	1.890,03
			3390.39.80.00	Hospedagens	2.272,00
			3390.39.81.00	Serviços Bancários	865,30
			3390.39.82.00	Prest Serviços Resíduos Sólidos	4.000,00
			3390.39.88.00	Serviços de Publicidade e Propaganda	4.886,78
			3390.40.08.00	Manutenção de Software	6.512,34
			3390.40.11.00	Locação de Softwares	8.970,64
			3390.48.01.00	AUXILIO PECUNIARIO MAIS MEDICOS	2.000,00
			3390.93.01.00	Restituições de Com e Lub Automotivos	1.016,00
			3391.97.00.00	Aportes Cobertura Deficit Atuorial RPPS (2P)	183.611,21
			4490.52.08.00	APAR EQUIP UTENS MÉDICO ODONTO LAB HOSP	1.845,00
			9999.99.99.00	ESTORNOS DE PAGAMENTOS NO MÊS(-)ADM E	-20.673,81
Total da Receita Orcamentária		2.199.361,40	Total da Despesa Orcamentária PAGA		1.900.388,07
Disponível do Mês Anterior		1.603.042,68	Disponível para o Mês Sequinte		1.902.036,01
959-4	FMS LARANJEIRAS SUL VIG	2.746,17	959-4	FMS LARANJEIRAS SUL VIG	2.746,58
983-7	FMS LARANJEIRAS SUL ASSIST FARMAC - 493	151.131,04	983-7	FMS LARANJEIRAS SUL ASSIST FARMAC	147.910,56
983-7	FMS LARANJEIRAS SUL ASSIST FARMAC - 498	9.091,34	983-7	FMS LARANJEIRAS SUL ASSIST FARMAC 1023	9.091,34
983-7	FMS LARANJEIRAS SUL ASSIST FARMAC - 1023	64.146,00	983-7	FMS LARANJEIRAS SUL ASSIST FARMAC - 1023	8.650,81
996-9	FMS LARANJEIRAS SUL INVEST - 418	40.887,23	996-9	FMS LARANJEIRAS SUL INVEST - 418	39.042,23
996-9	FMS LARANJEIRAS SUL INVEST - 517	594.548,58	996-9	FMS LARANJEIRAS SUL INVEST - 517	1.104.667,88
22.352-2	B BRASIL S/A CONTA MOVIMENTO	81.350,39	22.352-2	B BRASIL S/A CONTA MOVIMENTO	4.717,59
34.805-8	B BRASIL S/A FAEC ESTADUAL 496	554,48	34.805-8	B BRASIL S/A FAEC ESTADUAL 496	6.859,00
40.414-4	B BRASIL S/A UNID SAUDE JD IGUAÇU	10.520,97	40.414-4	B BRASIL S/A UNID SAUDE JD IGUAÇU	10.525,61
45.570-9	B BRASIL S/A RESOLU SESA 671/13 BARÃO	21.551,40	45.570-9	B BRASIL S/A RESOLU SESA 671/13 BARÃO	21.560,89
48.793-7	B BRASIL S/A FNS CONVENENTE F 400	1.735,81	48.793-7	B BRASIL S/A FNS CONVENENTE F 400	1.735,81
48.793-7	B BRASIL S/A FNS CONVENENTE F 518	6,28	48.793-7	B BRASIL S/A FNS CONVENENTE F 518	7,06
48.794-5	B BRASIL S/A FNS CONVENENTE F 401	3.376,78	48.794-5	B BRASIL S/A FNS CONVENENTE F 401	3.376,78
48.794-5	B BRASIL S/A FNS CONVENENTE F 518	12,23	48.794-5	B BRASIL S/A FNS CONVENENTE F 518	13,73
50.772-5	B BRASIL REF CLINICA DA MULHER E DA CRIANÇA	29.227,10	50.772-5	B BRASIL REF CLINICA DA MULHER E DA CRIANÇA	29.239,97
624.037-9	CAIXA FNSBLGES	1.062,13	624.037-9	CAIXA FNSBLGES	1.062,30
624.048-4	CAIXA PROG REQUALIF UBS -500	12.300,71	624.048-4	CAIXA PROG REQUALIF UBS -500	12.300,71
624.048-4	CAIXA PROG REQUALIF UBS -518	9,13	624.048-4	CAIXA PROG REQUALIF UBS - 518	10,94
624.060-3	CAIXA FNSCONVENENTE	3.820,17	624.060-3	CAIXA FNSCONVENENTE	3.820,72
624.061-1	CAIXA FNSCONVENENTE - 416	7.170,88	624.061-1	CAIXA FNSCONVENENTE - 416	7.170,88
624.061-1	CAIXA FNSCONVENENTE - 518	5,32	624.061-1	CAIXA FNSCONVENENTE - 518	6,37
624.062-0	CAIXA FNS CONVENENTE F 416	1.134,67	624.062-0	CAIXA FNS CONVENENTE F 416	1.134,67
624.062-0	CAIXA FNS CONVENENTE F 518	0,83	624.062-0	CAIXA FNS CONVENENTE F 518	1,00
624.079-4	CAIXA SUS INVESTIMENTOS - 518	146.620,96	624.079-4	CAIXA SUS INVESTIMENTOS - 518	146.642,36
624.074-3	FMS CUSTEIO SUS - recurso 494	33.838,69	624.074-3	FMS CUSTEIO SUS - RECURSO 494	40.171,32
624.073-3	FMS CUSTEIO SUS - RECURSO 1017	292.308,00	624.073-3	FMS CUSTEIO SUS RECURSO 1017	289.569,24
624.074-3	FMS CUSTEIO SUS - RECURSO 1019	92.281,84	624.074-3	FMS CUSTEIO SUS - RECURSO 1019	8.396,11
624.074-3	FMS CUSTEIO SUS - RECURSO 1020	1.603,55	624.074-3	FMS CUSTEIO SUS - RECURSO 1020	1.603,55
TOTAL GERAL		3.802.404,08	TOTAL GERAL		3.802.404,08

DEMONSTRATIVO DE GASTOS COM A SAÚDE

MUNICÍPIO: **MUNICÍPIO DE LARANJEIRAS DO SUL**
 ENTIDADE: **SECRETARIA DE SAÚDE/FUNDO MUNICIPAL DE SAÚDE**

MÊS DE JULHO 2020
DESPESA PAGA NO MÊS

Código da Receita	Descrição	Valores da Receita	Código da Despesa	Descrição da Despesa	Valores da Despesa Paga
RECEITAS TRANSFERIDAS				ATIVIDADES DEPTO DE SAÚDE	
1128.01.1.1.00.00.00	TX FISCALIZAÇÃO VIGILANCIA SANITÁRIA	685,12	3190.11.00.00	Vencimentos e Vantagens Fixas	918.690,30
1321.00.1.1.00.00.00	REMUNERAÇÃO DE DEPOSITOS BANCÁRIOS	384,24	3190.13.10.00	Contribuições INSS / SALARIO FAMILIA	6.808,26
1718.03.1.1.03.00.00	AGENTE COMUNITARIO DE SAÚDE	98.000,00	3191.13.03.00	Contribuições - RPPS	133.455,83
1718.03.1.1.04.00.00	APOIO MANUT POLOS ACADEMIA DE SAÚDE	3.000,00	3372.00.00.00	Execução Consorcios Públicas - medicos, Exames e	89.187,63
1718.03.1.1.05.00.00	PROGRAMA INFORMATIZACAO DAS UBS	18.700,00	3372.00.00.00	Execução Consorcios Públicas - Plantão	58.175,90
1718.03.1.1.06.00.00	ATEN BASICA INCENTIVO APS PER CAPITA	15.902,86	3372.00.00.00	Execução Consorcios Públicas - UTI	26.701,45
1718.03.1.1.07.00.00	ATEN BASICA INCENTIVO APS DESEMPENHO	71.884,65	3390.14.01.00	Diarias Servidores Efetivos	5.000,00
1718.03.1.1.08.00.00	ATEN BASICA INCENTIVO AÇÕES ESTRATEGICAS	28.535,00	3390.30.09.00	Material Farmacológico	4.829,79
1718.03.1.1.09.00.00	ATEN BASICA INCENTIVO APS CAP PONDERADA	201.735,49	3390.30.01.00	Combustíveis e Lubrificantes Automotivos	50.075,04
1718.03.2.1.01.00.00	MED ALTA COMP ATENÇÃO BASICA POPL MAC	28.305,00	3390.30.04.00	GÁS E OUTROS MAT ENGARRAFADOS-gas	1.219,86
1718.03.3.1.01.00.00	INCENTIVO FINANCIERO AÇÕES VIGILANCIA	9.713,70	3390.30.04.00	GÁS E OUTROS MAT ENGARRAFADOS-oxigenio 3p	6.980,00
1718.03.3.1.02.00.00	ASSIST FIN COMPLEMENT P/ AGENTES SAÚDE	16.800,00	3390.30.10.00	MATERIAL ODONTOLÓGICO	2.414,20
1718.03.3.1.03.00.00	INCENTIVO FIN P/ VIGILANCIA FM SAÚDE	5.396,50	3390.30.07.00	OUTRAS DESPESAS COM GENEROS ALIMENT	6.305,42
1718.03.3.1.04.00.00	INCENTIVO FIN AÇÕES CONTRA DAS	2.500,00	3390.30.16.00	Material de Expediente	10.140,30
1718.03.9.1.00.00.00	COVID-19 PORTARIA 1666	2.130.966,00	3390.30.17.00	Material de Processamento de Dados	3.228,60
1728.03.1.1.01.00.00	FUNDO A FUNDO ATENÇÃO BÁSICA	31.185,00	3390.30.26.00	MATERIAL ELETRICO ELETRONICO	2.038,85
1728.03.1.1.08.00.00	FUNDO A FUNDO SAUDE RUCAL	1.755,00	3390.30.19.00	MATERIAL ACONDICIONAMENTO EMBALAGEM	120,95
1728.03.1.1.02.00.00	FUNDO A FUNDO ATENÇÃO INTEGRAL	3.800,00	3390.30.22.00	Material de Limpeza e Prod Higienização	25.877,50
1728.03.1.1.05.00.00	FUNDO A FUNDO FAF	48.643,48	3390.30.24.00	Material para Manutenção Bens Imóveis	10.406,44
	RESTITUIÇÃO SÃO LUCAS - SERVIDOR	11.846,45	3390.30.35.00	Material Laboratorial	24.648,32
TOTAL		2.720.738,47	3390.30.36.00	Material Hospitalar (MATERIAL, EPLE TERM)	14.217,45
			3390.30.39.00	Materiais para Manutenção de Veiculos	35.931,88
			3390.30.44.00	Material de Sinalização Visual e Afins	241,64
			3390.32.01.00	Materiais para Distribuição Gratuita - MEDIC LIC	31.613,35
			3390.32.01.00	Materiais para Distribuição Gratuita- L. EITES, DIETAS	4.659,20
			3390.32.01.00	Materiais para Distribuição Gratuita-OCULOS	11.986,18
		1.098.524,84	3390.38.07.00	Estagiarios	9.796,81
TOTAL	REPASSE DO MUNICIPIO 15%	1.098.524,84	3390.36.15.00	Locação de Imóveis	3.472,00
			3390.36.23.00	Fornecimento de Alimentação - VIAGENS	8.376,14
			3390.36.96.00	OUTROS SERV TERCEIROS PGTQ ANTECIPADO	6.000,00
			3390.39.12.00	Locação de Maquinas e Equipamentos-TENDAS	19.500,00
			3390.39.12.00	Locação de Maquinas e Equipamentos-IMPRES E CPAP	10.519,88
			3390.39.16.00	Manutenção e Conserv Bens Imóveis	3.463,50
			3390.39.17.00	Manutenção de Máquinas e Equipamentos	5.507,70
			3390.39.19.00	Manutenção e Conservação de Veiculos	18.116,88
			3390.39.22.00	Exposições Congressos e Conferencias	1.748,91
			3390.39.41.00	Fornecimento de Alimentação-MARMITAS E	8.267,76
			3390.39.43.00	SERVICO DE ENERGIA ELETTRICA	6.861,98
			3390.39.44.00	Servico de agua e esgoto-2P	2.386,62
			3390.39.51.00	SERVICO DE P. CIENTIFICAS-CONTROLE	431,32
			3390.39.50.00	Servico Médico terceirizados	60.178,28
			3390.39.50.00	Servico Laboratorial terceirizado	2.325,50
			3390.39.50.00	Servico outros exames terceirizados (RX, US, biopsia	13.682,00
			3390.39.58.00	Servico de Telecomunicações - telefone 3N	4.777,69
			3390.39.58.00	Servico de Telecomunicações - internet	1.571,04
			3390.39.63.00	IMPRESSOS EM GERAL	2.449,00
			3390.39.72.00	Vale Transporte	2.880,00
			3390.39.77.00	Vigilância da Saúde Pública	4.619,00
			3390.39.78.00	Limpeza e Conservação-coleta de residuos-4p	16.000,00
			3390.39.78.00	Limpeza e Conservação da Saúde Pública (grama e	7.785,03
			3390.39.80.00	Hospedagens para pacientes	12.663,00
			3390.39.81.00	Servicos Bancários	1.666,65
			3390.39.82.02	Limpeza e conservação de espaços publicos-hidroiate	3.094,00
			3390.39.88.00	Servicos de Publicidade e Propaganda	4.994,78
			3390.40.08.00	Manutenção e locação de Software(3ids,1lea,1ponto, 1	22.497,02
			3390.47.00.00	Obrigações Tributárias e Contributivas - detran	1.762,11
			3390.48.01.00	AUXILIO PECUNIÁRIO - PROGRAMA MAIS MÉDICOS	2.000,00
			3390.93.01.00	Restituições	1.136,00
			3391.97.00.00	Aportes Cobertura Deficit Atorrial RPPS	62.733,63
			4490.52.08.00	APAR EQUIP UTENS MÉDICO ODONTO LAB HOSP	4.286,40
				ESTORNO DE PAGAMENTOS - ADM	9.000,00
Total da Receita Orçamentária		3.828.263,31	Total da Despesa Orçamentária PAGA		1.813.535,37
Disponível do Mês Anterior		1.902.036,01	Disponível para o Mês Seguinte		3.916.763,96
959-4	FMS LARANJEIRAS SUL VIG	2.746,58	959-4	FMS LARANJEIRAS SUL VIG	2.746,83
983-7	FMS LARANJEIRAS SUL ASSIST FARMAC - 493	147.910,56	983-7	FMS LARANJEIRAS SUL ASSIST FARMAC - 493	180.947,53
983-7	FMS LARANJEIRAS SUL ASSIST FARMAC - 498	9.091,34	983-7	FMS LARANJEIRAS SUL ASSIST FARMAC - 498	9.091,34
983-7	FMS LARANJEIRAS SUL ASSIST FARMAC - 1023	8.650,81	983-7	FMS LARANJEIRAS SUL ASSIST FARMAC - 1023	8.650,81
996-9	FMS LARANJEIRAS SUL INVEST - 418	39.042,23	996-9	FMS LARANJEIRAS SUL INVEST - 418	39.042,23
996-9	FMS LARANJEIRAS SUL INVEST - 517	1.104.667,88	996-9	FMS LARANJEIRAS SUL INVEST - 517	1.104.776,12
22.352-2	B BRASIL S/A CONTA MOVIMENTO	4.717,59	22.352-2	B BRASIL S/A CONTA MOVIMENTO	87.845,44
34.805-8	B BRASIL S/A FAEC ESTADUAL 496	6.859,00	34.805-8	B BRASIL S/A FAEC ESTADUAL 496	36.602,20
40.414-4	B BRASIL S/A UNID SAUDE JD IGUAÇU	10.525,61	40.414-4	B BRASIL S/A UNID SAUDE JD IGUAÇU	10.529,05
45.570-9	B BRASIL S/A RESOLU SESA 671/13 BARAO	21.560,89	45.570-9	B BRASIL S/A RESOLU SESA 671/13 BARAO	21.567,95
48.793-7	B BRASIL S/A FNS CONVENENTE F 400	1.735,81	48.793-7	B BRASIL S/A FNS CONVENENTE F 400	1.735,81
48.793-7	B BRASIL S/A FNS CONVENENTE F 518	7,06	48.793-7	B BRASIL S/A FNS CONVENENTE F 518	7,63
48.794-5	B BRASIL S/A FNS CONVENENTE F 401	3.376,78	48.794-5	B BRASIL S/A FNS CONVENENTE F 401	850,38
48.794-5	B BRASIL S/A FNS CONVENENTE F 518	13,73	48.794-5	B BRASIL S/A FNS CONVENENTE F 518	14,58
50.772-5	B BRASIL REF CLINICA DA MULHER E DA CRIANÇA	29.239,97	50.772-5	B BRASIL REF CLINICA DA MULHER E DA CRIANÇA	29.249,54
624.037-9	CAIXA FNSBLGES	1.062,30	624.037-9	CAIXA FNSBLGES	1.062,40
624.048-4	CAIXA PROG REQUALIF UBS -500	12.300,71	624.048-4	CAIXA PROG REQUALIF UBS - 500	12.300,71
624.048-4	CAIXA PROG REQUALIF UBS - 518	10,94	624.048-4	CAIXA PROG REQUALIF UBS - 518	12,11
624.060-3	CAIXA FNSCONVENENTE	3.820,72	624.060-3	CAIXA FNSCONVENENTE	3.821,09
624.061-1	CAIXA FNSCONVENENTE - 416	7.170,88	624.061-1	CAIXA FNSCONVENENTE - 416	7.170,88
624.061-1	CAIXA FNSCONVENENTE - 518	6,37	624.061-1	CAIXA FNS CONVENENTE F 518	7,06
624.062-0	CAIXA FNS CONVENENTE F 416	1.134,67	624.062-0	CAIXA FNS CONVENENTE F 416	1.134,67
624.062-0	CAIXA FNS CONVENENTE F 518	1,00	624.062-0	CAIXA FNS CONVENENTE - 518	1,12
624.079-4	CAIXA SUS INVESTIMENTOS - 518	146.642,36	624.079-4	CAIXA SUS INVESTIMENTOS - 518	145.776,16
624.074-3	FMS CUSTEIO SUS RECURSO 1017	40.171,32	624.074-3	FMS CUSTEIO SUS - RECURSO 494	191.071,63
624.074-3	FMS CUSTEIO SUS - RECURSO 1019	289.569,24	624.074-3	FMS CUSTEIO SUS RECURSO 1017	61.682,34
624.074-3	FMS CUSTEIO SUS - RECURSO 1020	8.396,11	624.074-3	FMS CUSTEIO SUS - RECURSO 1019	1.957.462,79
624.074-3	FMS CUSTEIO SUS - RECURSO 1020	1.603,55	624.074-3	FMS CUSTEIO SUS - RECURSO 1020	1.603,55
TOTAL GERAL		5.730.299,32	TOTAL GERAL		6.730.299,32

JONATAS FELISBERTO DA SILVA
 Prefeito Municipal

VALDECIR VALICKI
 Sec. Municipal de Saúde

DEONILDO DE NEZ
 Contador

DEMONSTRATIVO DE GASTOS COM A SAÚDE

MUNICÍPIO: MUNICÍPIO DE LARANJEIRAS DO SUL

MÊS DE AGOSTO 2020

ENTIDADE: SECRETARIA DE SAÚDE/FUNDO MUNICIPAL DE SAÚDE

DESPESA PAGA NO MÊS

Código da Receita	Descrição	Valores da Receita	Código da Despesa	Descrição da Despesa	Valores da Despesa Paga
RECEITAS TRANSFERIDAS			ATIVIDADES DEPTO DE SAÚDE		
1128.01.1.1.00.00.00	TX FISCALIZAÇÃO VIGILANCIA SANITÁRIA	5.371,82	3190.11.00.00	VENCIMENTOS E VANTAGENS FIXAS	916.006,86
1321.00.1.1.00.00.00	REMUNERAÇÃO DE DEPOSITOS BANCÁRIOS	335,95	3191.13.03.00	CONTRIBUIÇÕES PREVIDENCIARIAS RPPS/INSS	92.484,19
1718.03.1.1.03.00.00	AGENTE COMUNITÁRIO DE SAÚDE	98.000,00	3372.00.00.00	EXECUÇÃO CONSORCIOS PÚBLICAS	199.021,38
1718.03.1.1.04.00.00	APOIO MANUT POLOS ACADEMIA DE SAÚDE	3.000,00	3390.14.01.00	DIARIAS SERVIDORES EFETIVOS	5.040,00
1718.03.1.1.05.00.00	PROGRAMA INFORMATIZAÇÃO DAS UBS	18.700,00	3390.30.09.00	OXIGENIO E LOCAÇÃO CPAP	3.850,00
1718.03.1.1.06.00.00	ATEN BASICA INCENTIVO APS PER CAPITA	15.902,86	3390.30.01.00	COMBUSTIVEIS E LUBRIFICANTES AUTOMOTIVOS	24.641,00
1718.03.1.1.07.00.00	ATEN BASICA INCENTIVO APS DESEMPENHO	71.884,65	3390.30.04.00	GÁS E OUTROS MAT ENGARRAFADOS	345,00
1718.03.1.1.08.00.00	ATEN BASICA INCENTIVO AÇÕES ESTRATEGICAS	28.535,00	3390.30.10.00	MATERIAL ODONTOLÓGICO	2.813,10
1718.03.2.1.01.00.00	MED ALTA COMP ATENÇÃO BASICA POPL MAC	28.305,00	3390.30.07.00	OUTRAS DESPESAS COM GENEROS ALIMENT	3.811,15
1718.03.3.1.02.00.00	ASSIST FIN COMPLEMENT P/ AGENTES SAÚDE	16.800,00	3390.30.21.00	MATERIAL DE COPA E COZINHA	377,70
1718.03.3.1.03.00.00	INCENTIVO FIN P/ VIGILANCIA EM SAÚDE	5.396,50	3390.30.16.00	MATERIAL DE EXPEDIENTE	12.905,40
1718.03.3.1.04.00.00	INCENTIVO FIN AÇÕES CONTRA DAS	2.500,00	3390.30.26.00	MATERIAL ELETRICO ELETRONICO	426,00
1718.03.4.1.01.00.00	ASSISTENCIA FARMACEUTICA	6.000,00	3390.30.22.00	MATERIAL DE LIMPEZA E PROD HIGIENIZAÇÃO	11.967,40
1718.03.9.1.00.00.00	TRANS REC DO SUS - OUT RECURSOS	104.330,00	3390.30.24.00	MATERIAL PARA MANUTENÇÃO BENS IMÓVEIS	4.710,53
1922.99.11.99.03.00	RESTITUIÇÃO HOSPITAL SÃO LUCAS	11.846,45	3390.30.35.00	MATERIAL LABORATORIAL	16.565,54
2428.03.1.1.00.00.00	TRANSF REC DO SISTEMA ÚNICO DE SAÚDE		3390.30.36.00	MATERIAL HOSPITALAR	5.148,94
2428.03.1.1.01.00.00	RESOL SESA 870/20 - AMBULANCIA	170.000,00	3390.30.36.00	MATERIAL HOSPITALAR - CONSORCIO	12.500,00
2428.03.1.1.02.00.00	RESOL SESA 870/20 - VAN TRANSPORTE	170.000,00	3390.30.39.00	MATERIAS PARA MANUTENÇÃO DE VEICULOS	29.086,21
TOTAL		766.968,23	3390.30.44.00	MATERIAL DE SINALIZAÇÃO VISUAL E AFINS	3.612,36
			3390.32.01.00	MATERIAS PARA DISTRIBUIÇÃO GRATUITA-MED	22.716,13
			3390.32.01.00	MATERIAS PARA DISTRIBUIÇÃO GRATUITA-FORMU	3.157,94
			3390.36.07.00	ESTAGIARIOS	9.796,81
			3390.36.15.00	LOCAÇÃO DE IMÓVEIS	2.112,00
			3390.36.23.00	FORNECIMENTO DE ALIMENTAÇÃO - VIAGENS SER	6.376,55
			3390.36.96.00	OUTROS SERV TERCEIROS PGTO ANTECIPADO-ADM	9.000,00
			3390.39.05.00	SERVIÇOS TÉCNICOS PROFISSIONAIS-EMP 3 VEIC	900,00
			3390.39.12.00	LOCAÇÃO DE MAQUINAS E EQUIPAMENTOS-TENDA	13.200,00
			3390.39.12.00	LOCAÇÃO DE MAQUINAS E EQUIPAMENTOS-IMP	5.667,84
			3390.39.17.00	MANUTENÇÃO DE MÁQUINAS E EQUIPAMENTOS	8.175,12
	REPASSE DO MUNICIPIO 15%	1.110.049,33	3390.39.19.00	MANUTENÇÃO E CONSERVAÇÃO DE VEICULOS	9.561,06
TOTAL		1.110.049,33	3390.39.41.00	FORNECIMENTO DE ALIMENTAÇÃO-MARM E REF	5.995,21
			3390.39.43.00	SERVIÇO DE ENERGIA ELETRICA	6.817,91
			3390.39.44.00	SERVIÇO DE AGUA E ESGOTO	967,21
			3390.39.50.00	SERVIÇO MÉDICO TERCEIRIZADO	57.076,14
			3390.39.50.00	SERVIÇO EXAMES LABORATORIAIS	931,50
			3390.39.50.00	OUTROS EXAMES TERC - RX US, BIOPSIA	10.221,32
			3390.39.50.00	SERVIÇO OUTROS PROF. TERCEIRIZADOS-TE	1.980,00
			3390.39.56.00	SERVIÇO DE PERICIAS MÉDICAS P BENEFICIOS	3.800,00
			3390.39.58.00	SERVIÇO DE TELECOMUNICAÇÕES	4.556,17
			3390.39.59.00	SERVIÇOS DE AUDIO VIDEO E FOTO	3.900,00
			3390.39.63.00	IMPRESOS EM GERAL	360,84
			3390.39.72.00	VALE TRANSPORTE	1.677,60
			3390.39.77.00	VIGILANCIA DA SAUDE PÚBLICA	2.170,00
			3390.39.78.00	LIMPEZA E CONSERVAÇÃO DA SAUDE PÚBLICA	3.780,06
			3390.39.80.00	HOSPEDAGENS	11.475,00
			3390.39.81.00	SERVIÇOS BANCÁRIOS	1.228,00
			3390.39.88.00	SERVIÇOS DE PUBLICIDADE E PROPAGANDA	5.452,12
			3390.40.08.00	MANUTENÇÃO/LOCAÇÃO DE SOFTWARE (ZIDS, TEQ, 1	18.297,02
			3390.47.00.00	OBRIGAÇÕES TRIBUTARIAS E CONTRIBUTIVAS-DETRAN	869,61
			3390.48.01.00	AUXILIO PECUNIARIO MAIS MEDICOS	4.000,00
			3390.93.01.00	RESTITUIÇÕES	1.160,00
			3391.97.00.00	APORTES COBERTURA DEFICIT ATUORIAL RPPS	61.805,09
			4490.52.52.00	VEICULOS DE TRACÇÃO MECANICA	128.970,00
			9999.99.99.00	ESTORNOS DE PAGAMENTOS NO MÊS(-)ADM	-6.000,00
Total da Receita Orçamentária		1.866.967,56	Total da Despesa Orçamentária PAGA		1.767.447,01
Disponível do Mês Anterior		3.916.763,95	Disponível para o Mês Seguinte		4.016.274,50
959-4	FMS LARANJEIRAS SUL VIG	2.746,83	959-4	FMS LARANJEIRAS SUL VIG	1.766,84
983-7	FMS LARANJEIRAS SUL ASSIST FARMAC - 493	180.947,53	983-7	FMS LARANJEIRAS SUL ASSIST FARMAC - 493	174.657,19
983-7	FMS LARANJEIRAS SUL ASSIST FARMAC - 498	9.091,34	983-7	FMS LARANJEIRAS SUL ASSIST FARMAC - 498	9.091,34
983-7	FMS LARANJEIRAS SUL ASSIST FARMAC - 1023	8.650,81	983-7	FMS LARANJEIRAS SUL ASSIST FARMAC - 1023	2.500,56
996-9	FMS LARANJEIRAS SUL INVEST - 418	39.042,23	996-9	FMS LARANJEIRAS SUL INVEST - 418	39.042,23
996-9	FMS LARANJEIRAS SUL INVEST - 517	1.104.776,12	996-9	FMS LARANJEIRAS SUL INVEST - 517	1.339.861,16
22.352-2	B BRASIL S/A CONTA MOVIMENTO	87.845,44	22.352-2	B BRASIL S/A CONTA MOVIMENTO	50.932,06
34.805-8	B BRASIL S/A FAEC ESTADUAL 496	36.602,20	34.805-8	B BRASIL S/A FAEC ESTADUAL 496	15.667,19
40.414-4	B BRASIL S/A UNID SAUDE JD IGUAÇU	10.529,05	40.414-4	B BRASIL S/A UNID SAUDE JD IGUAÇU	10.530,49
45.570-9	B BRASIL S/A RESOLU SESA 671/13 BARÃO	21.567,95	45.570-9	B BRASIL S/A RESOLU SESA 671/13 BARÃO	21.570,89
48.793-7	B BRASIL S/A FNS CONVENIENTE F 400	1.735,81	48.793-7	B BRASIL S/A FNS CONVENIENTE F 400	1.735,81
48.793-7	B BRASIL S/A FNS CONVENIENTE F 518	7,63	48.793-7	B BRASIL S/A FNS CONVENIENTE F 518	7,86
48.794-5	B BRASIL S/A FNS CONVENIENTE F 401	850,38	48.794-5	B BRASIL S/A FNS CONVENIENTE F 401	850,38
48.794-5	B BRASIL S/A FNS CONVENIENTE F 518	14,58	48.794-5	B BRASIL S/A FNS CONVENIENTE F 518	14,69
50.772-5	B BRASIL REF CLINICA DA MULHER E DA CRIANÇA	29.249,54	50.772-5	B BRASIL REF CLINICA DA MULHER E DA CRIANÇA	29.263,53
71.078-0	LARANJEIRAS COVID EDUCAÇÃO - F 1035	0,00	71.078-0	LARANJEIRAS COVID EDUCAÇÃO - F 1035	104.330,00
624.037-9	CAIXA FNSBLGES	1.062,40	624.037-9	CAIXA FNSBLGES	1.062,47
624.048-4	CAIXA PROG REQUALIF UBS - 500	12.300,71	624.048-4	CAIXA PROG REQUALIF UBS - 500	12.300,71
624.048-4	CAIXA PROG REQUALIF UBS - 518	12,11	624.048-4	CAIXA PROG REQUALIF UBS - 518	12,99
624.060-3	CAIXA FNSCONVENIENTE	3.821,09	624.060-3	CAIXA FNSCONVENIENTE	3.821,36
624.061-1	CAIXA FNSCONVENIENTE-416	7.170,88	624.061-1	CAIXA FNSCONVENIENTE - 416	7.170,88
624.061-1	CAIXA FNSCONVENIENTE - 518	7,06	624.061-1	CAIXA FNS CONVENIENTE F 518	7,57
624.062-0	CAIXA FNS CONVENIENTE F 416	1.134,67	624.062-0	CAIXA FNS CONVENIENTE F 416	1.134,67
624.062-0	CAIXA FNS CONVENIENTE F 518	1,12	624.062-0	CAIXA FNS CONVENIENTE - 518	1,19
624.079-4	CAIXA SUS INVESTIMENTOS - 518	145.776,16	624.079-4	CAIXA SUS INVESTIMENTOS - 518	145.786,68
624.074-3	FMS CUSTEIO SUS - recurso 494	191.071,63	624.074-3	FMS CUSTEIO SUS - RECURSO 494	60.833,32
624.074-3	FMS CUSTEIO SUS - RECURSO 1016	0,00	624.074-3	FMS CUSTEIO SUS - RECURSO 1016	282.853,17
624.074-3	FMS CUSTEIO SUS - RECURSO 1017	61.682,34	624.074-3	FMS CUSTEIO SUS RECURSO 1017	17.213,66
624.074-3	FMS CUSTEIO SUS - RECURSO 1019	1.957.462,79	624.074-3	FMS CUSTEIO SUS - RECURSO 1019	1.682.255,34
624.074-3	FMS CUSTEIO SUS - RECURSO 1020	1.603,55	624.074-3	FMS CUSTEIO SUS - RECURSO 1020	8,27
TOTAL GERAL		5.783.721,51	TOTAL GERAL		5.783.721,51

CLASSIFICAÇÃO DAS DESPESAS PAGAS NO 2º QUADRIMESTRE de 2020 POR BLOCO E FONTE DE RECURSO-FMS DE LAR. DO SUL

Bloco	COMPONENTE/DESPESA		TOTAL DESPESA	RECURSO	RECURSO	RECURSO	Increment o PAB MS	TAXA	RECURSO
				COMPON ENTE MS	DO MS ou ESTADUAL	COVID MS		SANITARI	PROPRIO OU LIVRE
Atenção Primária	ACS	SERVIDORES acs (75)	R\$ 608.376,76	394.800,00	213.576,76	0,00	0,00	0,00	0,00
	NASF-Nucleo	SERVIDORES NASF	R\$ 228.210,96	0,00	119.163,38	109.047,58	0,00	0,00	0,00
	ACADEMIA DA SAUDE	SERVIDORES Academia	R\$ 19.427,87	12.000,00	7.427,87	0,00	0,00	0,00	0,00
	ESF-Estrategia saúde da Família	SERVIDORES ESF (med, enf e ted)	R\$ 1.044.031,35	0,00	412.837,01	131.194,34	0,00	0,00	500.000,00
		SERVIDORES APOIO (GO, PED)	R\$ 217.162,71	0,00	0,00	0,00	0,00	0,00	217.162,71
		Médicos terceirizados	R\$ 219.311,01	0,00	57.565,51	8.460,00	53.285,50	0,00	0,00
	SAUDE BUCAL	Mais Médicos (Rec pecuniario e d)	R\$ 8.000,00	0,00	8.000,00	0,00	0,00	0,00	0,00
		SERVIDORES SB	R\$ 274.945,48	0,00	64.000,00	22.744,60	0,00	0,00	188.200,88
		Estagiarios Bucal	R\$ 3.356,52	0,00	0,00	0,00	0,00	0,00	3.356,52
		SERVICIOS (CONCERTO DE PROTE)	R\$ 660,00	0,00	0,00	0,00	0,00	0,00	660,00
	Unidades Básicas de Saúde e Unidades de Apoio interior	Manutenção cadeiras odontológico	R\$ 12.465,00	0,00	6.105,00	0,00	3.360,00	3.000,00	0,00
		Material odontológico	R\$ 3.675,82	0,00	0,00	0,00	3.675,82	0,00	0,00
		SERVIDORES RECEPCAO	R\$ 43.509,59	0,00	0,00	0,00	0,00	0,00	43.509,59
		Estagiarios Recepcoes das UBS (7)	R\$ 20.139,12	0,00	0,00	0,00	0,00	0,00	20.139,12
		SERVIDORES SERVIÇOS GERAIS (R\$ 102.727,84	0,00	0,00	0,00	0,00	0,00	102.727,84
		MATERIAL DE ENFERMAGEM	R\$ 20.263,51	0,00	0,00	0,00	19.869,81	0,00	393,70
		Mat enf consorcio	R\$ 25.000,31	0,00	0,00	12.500,00	12.500,31	0,00	0,00
		LANCHE EVENTOS E REUNIOES	R\$ 10.439,59	0,00	260,00	3.890,85	2.845,58	0,00	3.443,16
		LEITES, FORMULAS E DIETAS	R\$ 15.957,68	0,00	0,00	0,00	14.802,71	0,00	1.154,97
		MANUTENCAO DE AR	R\$ 8.265,81	0,00	0,00	0,00	5.475,21	0,00	2.790,60
Equipamentos e mob. para UBS	R\$ 5.651,39	5.251,40	0,00	0,00	0,00	0,00	399,99		
VIGILANCIA EM SAUDE	SERVIDORES Vig	R\$ 129.293,66	0,00	0,00	121.971,12	0,00	0,00	7.322,54	
	SERVIDORES agentes de endemias	R\$ 101.159,14	0,00	67.200,00	0,00	0,00	0,00	33.959,14	
	CAPACITAÇÃO, ESPECIALIZAÇÃO, CONGRESSOS E REL	R\$ 1.350,15	0,00	1.350,15	0,00	0,00	0,00	0,00	
	COLETA DE RESIDUOS DE SERVIÇOS DE SAUDE	R\$ 24.000,00	0,00	0,00	0,00	12.000,00	0,00	12.000,00	
	ANALISE AGUA	R\$ 1.143,36	0,00	560,04	0,00	583,32	0,00	0,00	
SAE	DEFEITIZACAO UNIDADES	R\$ 5.895,00	0,00	0,00	0,00	5.895,00	0,00	0,00	
	VALE TRANSPORTE ENDEMIAS	R\$ 13.993,20	0,00	0,00	0,00	4.453,60	6.969,60	2.570,00	
ASSISTEN CIA FARMACÉ	MEDICOS PROGRAMAS	R\$ 36.140,80	0,00	19.870,40	0,00	8.135,20	8.135,20	0,00	
	SERVIDORES SAE	R\$ 47.821,29	0,00	0,00	0,00	0,00	0,00	47.821,29	
MÉDIA E ALTA COMPLEXIDADE	BIOPSIAS	R\$ 786,00	0,00	0,00	0,00	408,00	0,00	378,00	
	SERVIDORES AF	R\$ 132.313,39	0,00	0,00	22.138,60	0,00	0,00	110.174,79	
	MEDICAMENTOS LIC	R\$ 77.667,97	0,00	68.342,67	0,00	1.043,80	0,00	8.281,50	
	CONSORCIO PARANA SAUDE MEDICAMENTOS	R\$ 84.650,43	0,00	0,00	0,00	84.650,43	0,00	0,00	
	LABORATORIO	SERVIDORES LAB	R\$ 122.386,48	0,00	0,00	0,00	0,00	0,00	122.386,48
		MATERIAL LAB	R\$ 53.155,59	0,00	10.390,25	11.068,37	31.696,97	0,00	0,00
		CONTROLE DE QUALIDADE	R\$ 1.725,28	0,00	0,00	0,00	1.293,96	0,00	431,32
	CAPS	EXAMES LABORATORIAIS TER	R\$ 5.306,50	0,00	4.375,00	0,00	931,50	0,00	0,00
		SERVIDORES CAPS	R\$ 160.035,69	0,00	90.000,00	0,00	0,00	0,00	70.035,69
	TODOS OS BLOCOS	MEDICO terceirizado	R\$ 19.808,37	0,00	19.808,37	0,00	0,00	0,00	0,00
ALTUGEL CAPS		R\$ 6.000,00	0,00	4.500,00	0,00	1.500,00	0,00	0,00	
ASSISCOP-SERVICOS ESP + MANUT		R\$ 488.467,99	0,00	0,00	0,00	0,00	0,00	488.467,99	
ASSISCOP PLANTAO HOSPITALIS (2)		R\$ 232.703,60	0,00	58.175,90	0,00	0,00	0,00	174.527,70	
OUTROS EXAMES TERCEIRIZADOS (ECOGRAFIAS ETC)		R\$ 15.560,00	0,00	12.560,00	0,00	0,00	0,00	3.000,00	
RAIO X		R\$ 37.065,84	0,00	37.065,84	0,00	0,00	0,00	0,00	
HOSPEDAGEM PARA PACIENTES CASCAVEL E CURITI		R\$ 26.410,00	0,00	0,00	4.615,00	19.523,00	0,00	2.272,00	
MEDICOS CG+AUDITOR+PERITO+CONSULTAS TERC		R\$ 94.324,42	0,00	90.234,42	0,00	0,00	3.800,00	290,00	
OXIGENIO e loc equip (PACIENTES, AMBULANCIA E		R\$ 20.960,00	0,00	0,00	0,00	12.940,00	0,00	8.020,00	
OCULOS PARA PACIENTES CARENTES		R\$ 12.580,06	0,00	0,00	0,00	12.580,06	0,00	0,00	
INCLUSOS BLOCOS (SALARIOS, ENCARGOS E	SERVIDORES NAO	R\$ 29.684,99	0,00	0,00	0,00	0,00	0,00	29.684,99	
	SERVIDORES TFD	R\$ 239.781,38	0,00	0,00	0,00	0,00	0,00	239.781,38	
COVID-19	SERVIDORES Setor de Transportes	R\$ 98.267,44	0,00	0,00	0,00	0,00	0,00	98.267,44	
	SERVIDORES Administrativo/Gestão	R\$ 723.834,91	0,00	172.809,68	41.549,71	0,00	0,00	509.475,52	
	Encargos de todos os blocos(Parte P	R\$ 14.619,92	0,00	0,00	0,00	0,00	0,00	14.619,92	
	Estagiarios TFD e Gestão (3)	R\$ 4.710,19	0,00	0,00	967,21	3.742,98	0,00	0,00	
	AGUA	R\$ 37.603,38	0,00	0,00	6.817,91	30.785,47	0,00	0,00	
	ENERGIA ELETRICA	R\$ 25.055,43	0,00	0,00	4.556,17	17.262,80	0,00	3.236,16	
	INTERNET E TELEFONE	R\$ 5.532,54	0,00	0,00	0,00	1.657,50	0,00	3.875,04	
	MATERIAL GRAFICO	R\$ 14.189,48	0,00	0,00	7.309,56	4.539,44	0,00	2.340,48	
	PLACAS, BANNERS E ADESIVOS	R\$ 46.998,85	0,00	0,00	8.390,60	28.187,00	0,00	10.421,25	
	MATERIAL CONSUMO (LIVRARIA E INF)	R\$ 85.623,68	0,00	0,00	0,00	54.362,02	74,00	31.187,66	
	MERCADO/LIMPEZA, GAS E GENEROS	R\$ 19.981,77	0,00	0,00	9.931,40	8.459,56	0,00	1.590,81	
	ALIMENTACAO/MARMITAS	R\$ 16.280,85	0,00	0,00	3.256,17	9.768,51	0,00	3.256,17	
	MANUTENCAO REDES E INFORMÁTICA	R\$ 27.539,21	0,00	0,00	5.657,84	16.646,64	0,00	5.234,73	
	LOCACAO DE IMPRESSORAS SMS	R\$ 54.253,19	0,00	0,00	4.200,00	36.833,61	2.329,79	10.889,79	
	Manutenção SISTEMAS-PONTO, IDS E	R\$ 29.521,20	0,00	426,00	0,00	9.514,35	8.188,12	11.392,73	
	MANUTENCAO DE UNIDADES(GRAMA, material para	R\$ 8.901,38	0,00	0,00	0,00	8.901,38	0,00	0,00	
	ALARME (INSTALACAO DE EQUIP. E	R\$ 116.739,34	0,00	313,46	0,00	55.760,86	252,47	60.412,55	
	OFICINA, PEÇAS PNEUS E GUINCHO	R\$ 3.531,72	0,00	0,00	0,00	0,00	0,00	3.531,72	
	TAXAS DETRAN,MULTAS E	R\$ 15.935,00	0,00	0,00	0,00	5.363,00	3.302,00	7.270,00	
	LAVAGEM	R\$ 120.821,98	0,00	0,00	12.770,22	74.883,59	0,00	33.168,17	
COMBUSTIVEL	R\$ 902,48	0,00	0,00	0,00	0,00	0,00	902,48		
PASSAGENS PACIENTES E SERVIDORES	R\$ 1.710,00	0,00	0,00	0,00	0,00	0,00	1.710,00		
DIARIAS GESTOR EM VIAGENS A SERVIÇO DA SEMUSA	R\$ 4.780,10	0,00	2.420,90	0,00	0,00	94,05	2.265,15		
TAXAS BANCARIAS	R\$ 49.063,35	0,00	0,00	0,00	3.976,00	0,00	45.087,35		
DIARIAS/RESSARCIMENTO DESPESAS DE VIAGENS SERVID	R\$ 19.923,30	0,00	0,00	0,00	15.036,52	4.886,78	0,00		
PUBLICIDADE E PUBLICAÇÕES OFICIAIS	R\$ 128.970,00	105.000,00	0,00	0,00	0,00	0,00	23.970,00		
aquisição de veículos - 3 GOLS	R\$ 106.805,80	0,00	0,00	106.805,80	0,00	0,00	0,00		
COVID-UTI	R\$ 18.113,33	0,00	0,00	9.313,33	8.800,00	0,00	0,00		
COVID-PROFISSIONAIS TERCEIRIZADOS	R\$ 51.868,68	0,00	0,00	47.826,18	4.042,50	0,00	0,00		
COVID-HOSPITAL DE CAMPANHA	R\$ 19.410,29	0,00	0,00	7.197,00	9.969,54	0,00	2.243,75		
COVID - EPICs	R\$ 15.194,00	0,00	0,00	8.194,00	7.000,00	0,00	0,00		
COVID DESINFECÇÃO DE LOCAIS PUBLICOS	R\$ 2.780,00	0,00	0,00	0,00	2.780,00	0,00	0,00		
AQUISIÇÃO DE TERMOMETROS	R\$ 4.370,00	0,00	0,00	4.370,00	0,00	0,00	0,00		
INSTALÇÃO DE VIDROS GUICHES FARMACIAS	R\$ 50.000,00	0,00	0,00	13.500,00	32.500,00	0,00	4.000,00		
COVID-OUTROS (SOM E TENDAS)	R\$ 93.636,84	0,00	0,00	0,00	0,00	0,00	93.636,84		
OUT Servidores Cedidos (Frigoríficos, hospital, Regio	R\$ 12.348,71	0,00	0,00	0,00	0,00	0,00	12.348,71		
INVESTIM	TROCA PADRAO ENERGIA CELESTE	R\$ 7.063.566,94	517.051,40	1.549.338,61	750.243,56	764.223,05	41.032,01	3.441.678,31	
BAS NO 2º QUADRIMESTRE 2020			R\$ 7.063.566,94	517.051,40	1.549.338,61	750.243,56	764.223,05	41.032,01	3.441.678,31

Resultado dos indicadores da Pactuação Inter Federativa 2020 – Laranjeiras do Sul

População 2010=30777, População estimada 2019=32073

População feminina 25 a 64 anos 2015=8355/3=2785 População feminina 50 a 69 anos 2015=3067/2=1533

	INDICADOR	Resultado 2019	Meta 2020	Resultado 1Q 2020	Resultado 2Q 2020	Resultado Em 2020 JAN A AGO	OBS CUMPRIMENTO PARCIAL
1.	a) Para município e região com menos de 100 mil habitantes: Número de óbitos prematuros (de 30 a 69 anos) pelo conjunto das quatro principais doenças crônicas não transmissíveis (doenças do aparelho circulatório, câncer, diabetes e doenças respiratórias crônicas) b) Para município e região com 100 mil ou mais habitantes, estados e Distrito Federal: Taxa de mortalidade prematura (de 30 a 69 anos) pelo conjunto das quatro principais doenças crônicas não transmissíveis (doenças do aparelho circulatório, câncer, diabetes e doenças respiratórias crônicas)	60	60	25	10	35	100%DA META PARCIAL CUMPRIDA
2.	Proporção de óbitos de mulheres em idade fértil (10 a 49 anos) investigados	100%	100%	100%	100%	100%	100%DA META PARCIAL CUMPRIDA 1 OBITO EM JULHO
3.	Proporção de registro de óbitos com causa básica definida	100%	100%	100%	100%	100%	100%DA META PARCIAL CUMPRIDA
4.	Proporção de vacinas selecionadas do Calendário Nacional de Vacinação para crianças menores de dois anos de idade - Pentavalente (3ª dose)95%, Pneumocócica 10-valente (2ª dose)95%, Poliomielite (3ª dose)95% e Triplice viral (1ª dose) 95% – com cobertura vacinal preconizada. (pop 467)	50%	100%	0	0	0	0
	Pentavalente (3ª dose)	72,5%	95%	64,17%	77,19	77,19	
	Pneumocócica 10-valente (2ª dose)	99,7%	95%	48,33%	68,13	68,13	
	Poliomielite (3ª dose)	89,7%	95%	53,33 %	66,88	66,88	
	Triplíce viral (1ª dose)	103,96	95%	45,8%	60,63	60,63	
5.	Proporção de casos de doenças de notificação compulsória imediata (DNCI) encerrados em até 60 dias após notificação	100%	100%	100%	100%	100%	100%DA META PARCIAL CUMPRIDA
6.	Proporção de cura dos casos novos de hanseníase diagnosticados nos anos das coortes	100%	100%	100%	100%	100%	100%DA META PARCIAL CUMPRIDA
7.	Número de casos autóctones de malária	N/A	N/A	N/A	N/A	N/A	100%DA META PARCIAL CUMPRIDA
8.	Número de casos novos de sífilis congênita em menores de um ano de idade	0	0	0	0	0	100%DA META PARCIAL CUMPRIDA
9.	Número de casos novos de AIDS em menores de 5 anos	0	0	0	0	0	100%DA META PARCIAL CUMPRIDA
10.	Proporção de análises realizadas em amostras de água para consumo humano quanto aos parâmetros coliformes totais, cloro residual livre e turbidez (48 coletas quadrimestrais)	100%	100% 144	25% 36/144	8,33% 12/144	33,33% 48	25% DA META ANUAL CUMPRIDA COLETAS SUSPENSAS MEMO 41
11.	Razão de exames citopatológicos do colo do útero em mulheres de 25 a 64 anos na população residente de determinado local e a população da mesma faixa etária (928 por quad)	0,67	0,70	0,09 251	0,003 10	0,09 261/2785	12,8% DA META ANUAL CUMPRIDA SIA Até julho
12.	Razão de exames de mamografia de rastreamento realizados em mulheres de 50 a 69 anos na população residente de determinado local e população da mesma faixa etária	0,42	0,43	0,03 48	0,024 38	0,056 86/1533	16,32% DA META ANUAL CUMPRIDA RESULTADOS RECEBIDOS
13.	Proporção de parto normal no SUS e na saúde suplementar (DADOS SINASC)	38,6%	40%	29% 45/156N V	33,3% 45/135 NV	31% 90/291	77,5% DA META PARCIAL CUMPRIDA SUS ATE JULHO 39,53
14.	Proporção de gravidez na adolescência entre as faixas etárias de 10 a 19 anos	20,1%	18%	15,38% 24/156	19,25% 26/135	17,18% 50/291	100%DA META PARCIAL CUMPRIDA
15.	Taxa de mortalidade infantil	5 NA 9,7	5	0	5	5	100%DA META PARCIAL CUMPRIDA
16.	Número de óbitos maternos em determinado período e local de residência	0	0	0	0	0	100%DA META PARCIAL CUMPRIDA
17.	Cobertura populacional estimada pelas equipes de Atenção Básica	100%	100%	100%	100%	100%	100%DA META PARCIAL CUMPRIDA
18.	Cobertura de acompanhamento das condicionalidades de Saúde do Programa Bolsa Família (PBF)	92,68%	93%	*	54,12%	54,12%	obs: registro restrito aos usuários que compareceram às unidades, mobilizações foram suspensas
19.	Cobertura populacional estimada de saúde bucal na Atenção Básica	85%	85%	85%	85%	85%	100%DA META PARCIAL CUMPRIDA
20.	Percentual de municípios que realizam no mínimo seis grupos de ações de Vigilância Sanitária consideradas necessárias a todos os municípios no ano	N/A	N/A	N/A	N/A	N/A	100%DA META PARCIAL CUMPRIDA
21.	Ações de Matriciamento realizadas por CAPS com equipes de Atenção Básica (pelo menos 12 ações registradas no ano)	100%	100%	*	6	6	100%DA META PARCIAL CUMPRIDA
22.	Número de ciclos que atingiram mínimo de 80% de cobertura de imóveis visitados para controle vetorial da dengue (ciclos bimensais)	6	6	2	2	4	100%DA META PARCIAL CUMPRIDA
23.	Proporção de preenchimento do campo "ocupação" nas notificações de agravos relacionados ao trabalho	100%	100%	100%	100%	100%	100%DA META PARCIAL CUMPRIDA

*acima de 85% considerado meta cumprida pelo Conselho

INDICIADOR 01

Frequência por Faixa Etária segundo Óbito DCNT					
Óbito DCNT	30-39a	40-49a	50-59a	60-69a	Total
C00 - C97	1	6	3	6	16
E10 - E14	0	0	0	5	5
I00 - I99	1	0	6	9	16
J30 - J98	0	0	0	1	1
Total	2	6	9	21	38

INDICADOR 15

CAUSA
P073 - Outros recém-nascidos de pre-termo
R99 - Outras causas mal definidas e as não especificadas de mortalidade
P018 - Feto e recém-nascido afetados por outras complicações maternas da gravidez
P072 - Imaturidade extrema
P299 - Transtornos cardiovasculares não especificados originados no período perinatal

INDICADOR 2

Frequência por Óbito investigado MIF		
	Investigado	Não Investigado
Total	4	0

INDICADOR 4

	Imunobiológico	Janeiro	Fevereiro
Poliomielite	480	60	41,25
Pneumocócica	480	37,5	32,5
Pentavalente	480	72,5	65
Tríplice Viral	35	30	45,83

INDICADOR 14

Frequência por Tipo de Parto segundo mês do Nascimento				Total	Agosto
mês do Nascimento	Vaginal	Cesário	Total		
Janeiro	60,53	68,43	44	66,88	
Fevereiro	11	23	34	68,13	
Março	70	81,67	45	77,19	
Abril	11	22	33		
Maio	9	33	42		
Junho	16	29	45		
Julho	9	19	28		
Agosto	11	9	20		
Total	90	201	291		

INDICADOR 10

SUS Sistema de Informação da Vigilância da Qualidade da Água para Consumo Humano

DATASTAT

Comprimido da Diretriz Nacional do Plano de Amostragem - Parâmetros Básicos

Quantidade mínima de análises

Parâmetro	Quantidade mínima de análises		Número de amostras analisadas e percentual de cumprimento da Diretriz nacional do plano de amostragem												
	Mensal	Total no período	JAN	FEV	MAR	ABR	MAY	JUN	JUL	AGO	SET	OUT	NOV	DEZ	%
Parâmetro	12	144	12	12	12	12	12	12	12	12	12	12	12	12	100%
Qualidade Total (n)	12	144	12	12	12	12	12	12	12	12	12	12	12	12	100%
Faltas	0	0	0	0	0	0	0	0	0	0	0	0	0	0	0%

Frequência por Tipo de Parto segundo Mês do Nascimento			
Mês do Nascimento	Vaginal	Cesário	Total
Janeiro	2	9	11
Fevereiro	2	0	2
Março	0	4	4
Abril	3	4	7
Maio	1	8	9
Junho	4	7	11
Julho	0	2	2
Agosto	2	2	4
Total	14	36	50

***AMOSTRAS SUSPENSAS DEVIDO MEMORANDO CIRCULAR Nº 041/2020 DAV 20 DE MARÇO DE 2020 AS AMOSTRAS DE AGOSTO FORAM REALIZADAS 100% (12 AMOSTRAS) MAS AINDA NÃO MIGRARAM OS RESULTADOS DO GAL**

INDICADOR 22

INDICADORES	1º Ciclo	2º Ciclo	3º Ciclo	4º Ciclo
Número de ciclos que atingiram mínimo de 80% de cobertura de imóveis visitados para controle vetorial da dengue (ciclos bimensais)	98%	113%	67%	87%
INDICE DE INFESTAÇÃO LIRA	2,7	1,6	0,2	0,5

RELATÓRIO DE ATENDIMENTOS DAS EQUIPES DE SAÚDE DE LARANJEIRAS DO SUL

Mês: Janeiro a agosto de 2020 - População IBGE 2010:30777 - estimativa 2019:32073

Setor/Serviço	Descrição dos serviços	Jan	Fev	Mar	Abril	maio	junho	julho	ago	Set	Out	Nov	Dez	2º quadr	Total
Atenção Primária Estratégicas Saúde da Família e Saúde Bucal (11 ESF e 8 ESB)	Nº DE CONSULTAS MÉDICAS - AB	5.135	4.821	5.478	3.291	3.620	3.992	4.632	3.819					16.063	34.788
	Nº DE CONSULTAS MÉDICAS apoio a AB (pediatría, GO, psiquiatria, geral)	657	725	854	568	531	478	418	361					1.788	4.592
	ESF - Nº DE CONSULTAS DE ENFERMEIROS	947	592	1.385	677	570	675	750	953					2.948	6.549
	ESF - CONSU TA ATENDIMENTO DOMICILIAR GENE E	57	84	114	66	53	41	68	42					204	525
	ESF - PROCEDIMENTOS DA EQUIPE DE ENFERMAGEM	12.479	11.644	12.666	6.181	6.259	6.675	6.891	5.054					24.879	67.849
	ESF - Coleta de material para exame citopatológico na faixa	25	29	117	11	13	19	16	28					76	258
	ESF e SAE Testes rápidos realizados-hiv, sífilis e hepatite	407	395	523	419	449	444	465	286					1.644	3.388
	ESF - Teste rápido de gravidez	82	76	80	66	56	56	47	28					187	491
	ESF - Educação em saúde e reuniões	3	1	4	0	2	1	11	5					19	27
	ESF - procedimentos coletivos	0	88	5	0	0	0	0	0					0	93
	TOTAL DE VISITAS DO ACS	2.084	2.845	4.924	4.133	4.818	3.909	4.125	3.405					16.257	30.243
	ODONTOLOGIA - Educação em saúde - palestras e reuniões	0	0	1	0	0	0	0	0					0	1
	ODONTOLOGIA - procedimentos coletivos nas escolas	0	0	775	0	0	0	0	0					0	775
	ODONTOLOGIA Consultas em consultório	971	931	1.173	280	155	130	184	203					672	4.027
	ODONTOLOGIA escova, creme e fio dental entregues em consultório (somente de todos os itens entregues)	23	33	2	0	0	0	0	6					6	64
ODONTOLOGIA procedimentos em consultório	1.309	1.297	1.635	130	447	385	530	556					1.918	6.289	
Nº de consultas/atendimentos (na UBS)	184	98	231	89	94	104	94	119					411	1.013	
Atendimento domiciliar	8	5	15	5	3	5	8	12					28	61	
Nº de atividades em grupo (reuniões, palestras, terapia em grupo)	0	8	3	0	0	0	0	0					0	11	
Avaliação antropométrica	94	24	151	12	8	7	2	3					20	301	
Avaliação de marcadores de consumo alimentar	0	0	0	0	0	0	0	0					0	0	
leites, fórmulas e dietas dispensadas	192	180	238	185	128	150	159	148					585	1.380	
Nº de consultas/atendimentos (na UBS)	5	27	121	12	0	1	6	5					12	177	
Atendimento domiciliar	29	24	42	8	4	10	24	23					61	164	
Nº de atividades em grupo	0	1	12	0	0	0	0	0					0	13	
Avaliação coletiva (flexibilidade, desenvolvimento motor)	0	0	0	0	0	0	0	0					0	0	
Nº de consultas/atendimentos	92	127	151	48	25	0	0	0					25	443	
Atendimento domiciliar	0	0	0	0	0	0	0	0					0	0	
Nº de atividades em grupo (reuniões, palestras, terapia em grupo)	1	0	0	0	1	0	0	0					1	2	
Atendimento domiciliar	51	110	125	2	4	0	12	13					29	317	
Nº de consultas/atendimentos	8	15	7	2	4	5	12	7					28	60	
Atendimento domiciliar	0	0	0	0	0	0	0	0					0	0	
Nº de atividades em grupo (reuniões, palestras, terapia em grupo)	3	11	32	0	0	0	0	0					0	46	
Numero de atividades acadêmicas da saúde	0	30	12	0	0	0	0	0					0	42	
Numero de atividades coletivas (Coração Feliz, reuniões de Avaliação coletiva (flexibilidade)	0	0	0	0	0	0	0	0					0	0	
Nº de consultas/atendimentos	29	136	147	86	77	84	55	116					332	730	
Atendimento domiciliar	0	6	5	16	4	7	1	3					15	42	
Nº de atividades em grupo (reuniões, palestras, terapia em grupo)	0	1	0	0	0	0	0	0					0	1	
OBS: Profissionais do NASF que foram remanejados para compor a equipe de monitoramento da vigilância no enfrentamento ao coronavírus: 1 nutricionista - 40h, 1 nutricionista - 20 h, 1 fisioterapeuta - 30h, 1 fisioterapeuta - 10h, 1 fonoaudióloga - 20 h, + os plantões de FDS															
Assistência Farmacêutica	Nº de pacientes atendidos	8.748	8.350	10.100	6.752	6.368	6.389	6.709	6.126					25.592	59.542
	Nº de medicamentos dispensados (unidades)	459.153	402.143	582.786	419.753	439.669	434.627	468.884	397.686					1.740.866	3.604.701
SAE: Atendimento programas de Hepatite, HIV, Hanseníase e Tuberculose	Nº de consultas médicas para SAE - pacientes dos Programas HAN, TB e Hepatite	35	17	30	0	15	16	17	21					69	151
	Nº de atendimentos de enfermagem (orientação, notificações, entrega de medicamentos, etc...)	348	272	296	302	422	396	409	312					1.539	2.757
	Nº de atendimentos do Farmacêutico	92	97	95	102	125	118	129	112					484	870
	Nº de exames BK realizados	12	18	16	10	8	12	14	22					56	112

Atendimento médico detalhado														
Médicos Atenção Básica	Atendimento médico detalhado													
	Janfeiro	Fevereiro	Março	Abril	maio	junho	julho	agosto	Setemb ro	Outub ro	Novem bro	Dezemb ro	Total 2 0	Total
Dr. Abreu-De sio e Agua Verde- consulta na UBS	284	233	144	125	124	138	133	105					500	1.286
Dr. Marcio Musse - De Sio - consulta na UBS	0	0	0	87	129	142	163	159					593	680
Dr. Gilson Rikio Ogata - De Sio-consulta na UBS	542	633	829	293	294	261	429	349					1.333	3.630
Dra. Marina de Paula Furlan- Cristó Rei-consulta na UBS	324	456	654	450	367	329	372	350					1.418	3.302
Dra. Marina - Cristó Rei- consulta domiciliar e procedimentos	7	2	6	4	9	5	26	31					71	90
Dr. Paulo Leal - Consultas na UBS Agua Verde e Cristó Rei	625	280	88	409	568	788	637	404					2.397	3.799
Dra. Alba Nivea F. Escalante-Monte Castelo-consulta na UBS	348	522	411	217	237	244	210	225					916	2.414
Dra. Caridad Castillo Aldana- AV consulta na UBS	0	0	0	0	0	0	0	48					48	48
Dr. Rodrigo Bezerra de Moraes - PV - Consulta UBS	475	458	508	270	370	505	575	474					1.924	3.635
Dra. Maidelvy Martinez - SF - Consulta na UBS	498	531	776	518	371	158	369	315					1.213	3.536
Dr. Roger Gaston Olivares - Celeste - Consulta na UBS	347	402	404	162	217	109	221	181					728	2.043
Dra. Munk Alves - Jardim Iguaçu - Consulta na UBS	485	89	534	312	299	355	326	213					1.193	2.613
Dr Gerson - Interior De Sio - Consulta na UBS	506	528	562	344	342	349	430	337					1.458	3.398
Dr Gerson - Interior De Sio - consulta domiciliar e proc	6	13	22	9	6	3	3	4					16	66
Dra. Thais Schultz Ciesielski - PV E COVID	114	436	411	91	64	333	445	466					1.308	2.360
Dra. Deila Margarita Riera Castro-PV consulta na UBS	0	0	0	0	213	250	273	141					877	877
Dra. Deila Margarita Riera Castro-PV consulta domiciliar e proc	0	0	0	0	10	23	20	4					57	57
Dr. Lazaro Eduardo Rodriguez Quintana	0	0	0	0	0	0	0	13					13	13
Dr. Jairo Leonel Filho-Presidente Vargas - consulta na UBS	285	0	0	0	0	0	0	0					0	285
Dra. Luiza Andriolo - Agua Verde-consulta na UBS MM	276	232	0	0	0	0	0	0					0	508
Dra. Karissa-Cristó Rei/PV-consulta na UBS MM	0	0	126	0	0	0	0	0					0	126
Total consultas nas UBS Atenção Básica	5135	4821	5478	3291	3620	3992	4632	3819	0	0	0	0	16.063	34788
Médicos Especialidades														Total
Dr. Paulo Perez - Pediatra - consulta na UBS	199	213	286	102	36	112	117	74					339	1.139
Dra. Ana Paula - Pediatra	218	195	198	120	136	61	71	141					409	1.140
Dr Tales - consultas SAE	0	0	0	0	0	6	9	6					21	21
Dr. Ilton Franzoni consultas SAE	42	0	13	0	0	0	0	0					0	55
Dra. Tamires R. G. da Silva-GO-consulta	0	143	225	135	142	134	37	95					408	911
Dra. Sirlene M. da Silva-GO-consulta	0	0	55	187	167	128	147	0					442	684
Dr. Edu Henrique de Azevedo-GO-consulta	156	85	0	0	0	0	0	0					0	241
Dr. Marcio Marreiros - CG - Consulta na UBS De sio	14	23	30	23	27	24	26	29					106	196
Dr. Alexey - psiquiatra - Consulta na UBS De sio	33	16	24	0	18	19	20	17					74	147
Dr ISAC	37	50	36	1	5	0	0	5					10	134
Total consultas Especializadas nas UBS	699	725	867	568	531	478	418	361	0	0	0	0	1.788	2664

* Profissionais destacados em vermelho são os que permanecem trabalhando nas unidades ao término do quadrimestre.

Resumo das despesas empenhadas e/ou pagas Covid 19 - Secretaria de Saúde de Laranjeiras do Sul

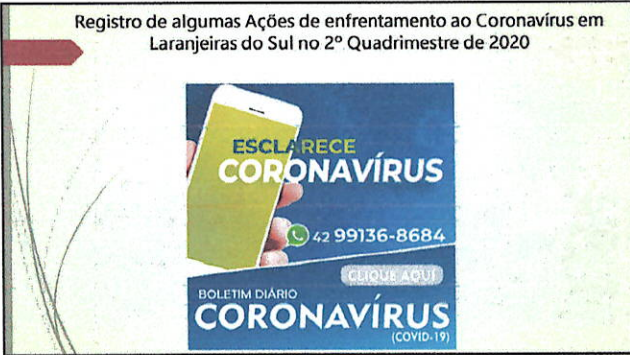
descrição	1º QUADRIMESTRE/2020				2º QUADRIMESTRE/2020			
	total 1 quad	covid	custeio Ms	proprio	total 2 quad	covid	custeio ou emenda	proprio/livre
Equipamentos de proteção inde produtos de segurança no trabalho (MASCARAS, ALCOO, PROTETORES Etc)	R\$ 41.867,36	R\$ 21.080,00	R\$ 16.528,60	R\$ 4.258,76	17.468,48	8.748,48	8.030,00	690,00
Locação de tendas para unidades de Saúde e barreiras	R\$ 15.500,00	0	R\$ 11.500,00	R\$ 3.000,00	27.100,00	17.100,00	10.000,00	0,00
Desinfectação locais de grande movimento	R\$ 9.100,00	R\$ 2.100,00	R\$ 7.000,00	0	9.046,95	9.046,95	0,00	0,00
SOM DE RUA E PARA REUNIÕES	R\$ 3.150,00	R\$ 3.150,00	0	0	10.700,00	5.700,00	5.000,00	0,00
Profissionais e exames terceirizados	R\$ 7.333,33	R\$ 7.333,33	0	0	51.516,96	51.516,96	0,00	0,00
Servidores - alimentação	R\$ 0,00	R\$ 0,00	0	0	13.822,25	13.822,25	0,00	0,00
Folha e encargos	R\$ 74.549,73	R\$ 74.549,73	0	0	510.061,41	510.061,41	0,00	0,00
Hospital São José (OAB Justiça)	R\$ 15.000,00	R\$ 15.000,00	0	0	0	0	0,00	0,00
UTI (Assiscop/ISS)	R\$ 115.021,62	R\$ 115.021,62	0	0	106.805,80	106.805,80	0,00	0,00
HOSPITAL DE CAMPANHA	R\$ 83.639,00	R\$ 82.445,00	1194	0	14.299,28	14.299,28	0,00	0,00
Testes Rápidos	R\$ 0,00	R\$ 0,00	R\$ 0,00	R\$ 0,00	10.800,00	10.800,00	0,00	0,00
Material de consumo (todos)	R\$ 0,00	R\$ 0,00	R\$ 0,00	R\$ 0,00	57.255,85	57.255,85	0,00	0,00
Medicamentos	R\$ 0,00	R\$ 0,00	R\$ 0,00	R\$ 0,00	20.966,00	20.966,00	0,00	0,00
Manutenção (unidades, hosp, sistema	R\$ 0,00	R\$ 0,00	R\$ 0,00	R\$ 0,00	37.560,30	37.560,30	0,00	0,00
Manutenção de veículos e combustiv	R\$ 0,00	R\$ 0,00	R\$ 0,00	0	17.380,19	17.380,19	0,00	0,00
total	R\$ 365.161,04	R\$ 305.679,68	R\$ 36.222,60	R\$ 22.258,76	R\$ 904.783,47	R\$ 881.063,47	R\$ 23.030,00	R\$ 690,00

Resumo EPIS (março a abril)	1º QUADRIMESTRE/2020				2º QUADRIMESTRE/2020			
	quantidade adquirida	Valor total	VALOR UNITAR	quantidade adquirida	Valor total	VALOR UNITARIO		
Mascaras cirurgicas descartaveis(unid	2300	R\$ 4.770,00	R\$ 2,07	5	1900	R\$ 380,00		
Mascaras de tecido	2300	R\$ 15.440,00	R\$ 6,71	3570	7197	R\$ 2,02		
Mascaras N95/PFF2	150	R\$ 3.530,00	R\$ 23,53	100	2280	R\$ 22,80		
Alcool liquido (litro)	120	R\$ 1.197,60	R\$ 9,98	0	0,00			
Alcool gel (litro)	52	2054	40	100	1.760,00	R\$ 17,60		
Avental descartável (unidades)	300	R\$ 2.021,00	R\$ 6,74	0	0			
Kits de EPI (calça, blusa e viseira/ocul	15	R\$ 1.078,32	R\$ 71,89	0	0			
Botas de borracha	15	R\$ 420,90	R\$ 28,06	0	0			
Capas de chuva (avental descartavel)	32	R\$ 1.102,00	R\$ 34,44	0	0			
Macação impermeavel	12	R\$ 1.308,00	R\$ 109,00	0	0			
Lengol descartável (unidade)	600	R\$ 462,00	R\$ 0,77	0	0			
Luvras descartáveis (cx c/100)	135	R\$ 4.320,00	R\$ 32,00	84	1551,48	R\$ 18,47		
Protetor facial lavável	150	R\$ 1.140,00	R\$ 7,60	0	0			
Testes rápidos	0	0	#DIV/0!	0	0			
Propé descartável	2000	200	R\$ 0,10	0	0			
Bisnagas para tracionamento de álcool	200	R\$ 304,00	R\$ 1,52	0	0			

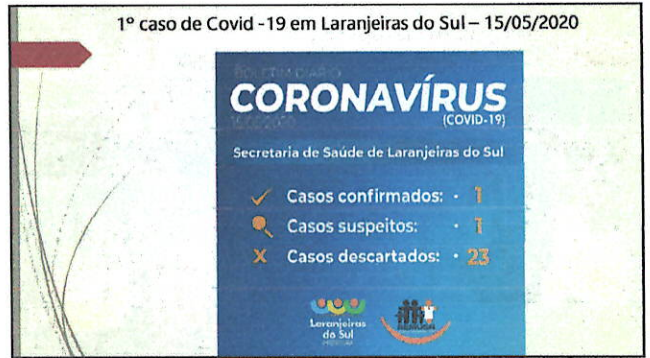
Recursos recebidos pela Secretaria de Saúde de Laranjeiras do Sul para enfrentamento ao coronavírus

Descrição do recurso	valor	data repasse	Origem	INSTRUMENTO LEGAL
Coronavírus	R\$ 64.012,00	30/03/2020	Ministério da Saúde	
Coronavírus - extra mac	R\$ 28.305,00	13/04/2020	Ministério da Saúde	Portaria GM 774 de 09.04.2020
Coronavírus - extra pab	R\$ 423.178,00	13/04/2020	Ministério da Saúde	Portaria GM 774 de 09.04.2020
Coronavírus - incentivo do poder judiciário	R\$ 64.146,00	29/05/2020	Estado-poder judiciário	Resolução SESA 705 de 14.05.2020
1024 - AUXILIO SAÚDE E ASSISTÊNCIA SOCIAL	R\$ 116.132,55	jun/20	Governo Federal	Lei Complementar 173 de 27.05.2020
Coronavírus - Covid19 (MP 924 e 940)	R\$ 2.130.966,00	14/07/2020	Ministério da Saúde	Portaria GM 1666 de 01/07/2020
Coronavírus - educação em saúde nas escolas	R\$ 104.330,00	05/08/2020	Ministério da Saúde	Portaria 1827 de 28/07/2020 E P 1445/2020
Centro de atendimento exclusivo COVID	R\$ 60.000,00	10/09/2020	Ministério da Saúde	Portaria 1797 de 21/07/2020
Coronavírus - rastreamento e monitoramento	R\$ 72.000,00	25/09/2020	Ministério da Saúde	Portaria 2358 de 2/09/2020
Coronavírus - ESF - populações específicas	R\$ 73.040,00	25/09/2020	Ministério da Saúde	Portaria 2405 de 16/09/2020
Coronavírus - ESF – pré-natal identificação precoce	R\$ 2.030,00	25/09/2020	Ministério da Saúde	PORTARIA 2222 DE 25/08/2020
Coronavírus - ESF – pré-natal qualificação da ações	R\$ 26.400,00	25/09/2020	Ministério da Saúde	PORTARIA 2222 DE 25/08/2020
Coronavírus - ESF – pré-natal suporte distanciamento	R\$ 50.960,00		Ministério da Saúde	PORTARIA 2222 DE 25/08/2020
Centro de atendimento exclusivo COVID	R\$ 60.000,00		Ministério da Saúde	Portaria 1797 de 21/07/2020
Centro de atendimento exclusivo COVID	R\$ 60.000,00		Ministério da Saúde	Portaria 1797 de 21/07/2020
Centro de atendimento exclusivo COVID	R\$ 60.000,00		Ministério da Saúde	Portaria 1797 de 21/07/2020
RESUMO DAS DOAÇÕES RECEBIDAS	1 Q	2 Q	TOTAL	
MÁSCARA CIRURGICA DESCARTÁVELPCT C/50	38	333	371	
MÁSCARA n95 (UNIDADE)	0	957	957	
MASCARA DE TECIDO (UNIDADE)	503	0	503	
ALCOOL 70% GEL (LITRO)	68	0	68	
ALCOOL 70% LIQUIDO (LITRO)	240	68	308	
LUVA DESCARTÁVEL (CAIXA C/100)	41	91	132	
PROTETOR FACIAL	31	223	254	
TOUCA E PROPÉ (UNIDADE)	3	27	30	
ÓCULOS DE PROTEÇÃO (UNIDADE)	1	0	1	
AVENTAL DESCARTÁVEL (UNIDADE)	0	663	663	
TESTES RÁPIDOS (UNIDADE)	140	160	300	
SW/AB	0	830	830	
RESPIRADORES	0	8	8	
OXÍMETROS DE PULSO	0	18	18	

Registro de algumas Ações de enfrentamento ao Coronavírus em Laranjeiras do Sul no 2º Quadrimestre de 2020



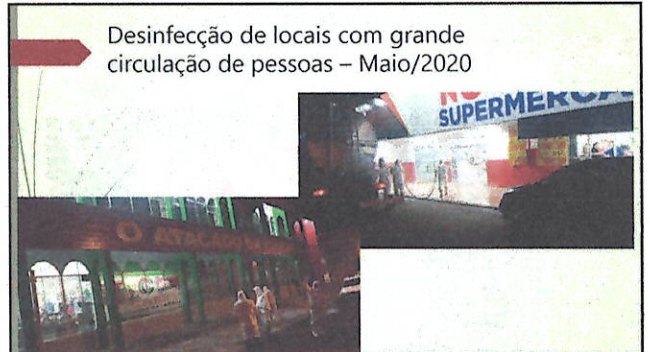
1º caso de Covid - 19 em Laranjeiras do Sul – 15/05/2020



Reunião Comércio – Maio/2020



Desinfecção de locais com grande circulação de pessoas – Maio/2020



Reunião Comércio (junho/2020)



Reunião Comércio (julho/2020)



Entrega de máscaras e aferição de temperatura – julho/2020



Reunião Comércio (agosto/2020)



Reunião do COEM - agosto/2020



Reunião com as distribuidoras de bebidas – Agosto/2020



Entrega de respiradores fornecidos pelo Ministério da Saúde – agosto/2020



Entrega de respiradores fornecidos pelo Ministério da Saúde (agosto/2020)

